

# ネイリスト検定の試験官を依頼される為の資格を持つ講師から直接指導を受けて合格するまで在籍出来る！チヒロネイル通信講座

## 【鬼塚千尋ネイリスト実績】



JNA 本部認定講師：鬼塚千尋



2002年

国家公務員退職後結婚・出産を経て大手通信講座でネイルを学び終了証を貰うが、「通信を受講しただけでは実践的なネイリストにはなれない。」と、サロン就職を何度も断られる経験をする。

2002年

実践的なプロの技術を習得する為ネイル専門学校（JNA 認定校）に通学。

2003年

専門学校入校後わずか1年で全日本ネイリスト選手権スカulpture部門チャンピオンとなる。※同年ネイリスト技能検定試験1級合格

2006年

プロの資格試験に合格出来るノウハウがある通信講座を自らが作ろう！と、大手通信講座でも趣味の域にとどまっていたネイル通信講座を「ネイリスト検定に合格出来るネイル通信講座～パーフェクトガイド・フォー・ネイリスト」として鬼塚本人が制作販売。発売初年度で合格者から多数合格報告が殺到。その後大手通信講座も検定取得をキャッチアップに合わせた講座に移行する。従来のネイル通信講座を「検定取得」を目的とした内容に移行させた先駆者となる。

2008年

DVD 教材の売り上げ増大を受けて個人事業主を廃業し、株式会社チヒロネイル設立。自身が代表取締役社長となる。

2014年 日本ネイリスト協会認定講師合格

2018年 日本ネイリスト協会本部認定講師昇格試験合格

2023年 新宿区高田馬場に本社を構え、通信講座事業・ネイルサロン経営

## 【ネイリスト検定試験官実績】

2016年夏期ネイリスト技能検定試験（7月16日）2級試験官

2016年秋期ネイリスト技能検定試験（10月16日）2級試験官

2016年東京ネイルエキスポ大会実行委員（コンテスト競技委員会）

2017年夏期ジェルネイル技能検定試験（6月4日）中級試験官

2017年夏期ネイリスト技能検定試験（7月16日）3級試験官

2017年東京ネイルエキスポ大会実行委員（コンテスト競技委員会）

2018年夏期ネイリスト技能検定試験（8月15日）3級試験官

2018年夏期ネイリスト技能検定試験（7月15日）3級試験官

2018年秋期ネイリスト技能検定試験（10月21日）2級試験官

2019年冬期ネイリスト技能検定試験（1月20日）3級試験官

2019年夏期ネイリスト技能検定試験（7月14日）3級試験官

2019年秋期ネイリスト技能検定試験（10月27日）3級試験官

2020年秋期ネイリスト技能検定試験（9月20日）2級試験官

2021年冬期ネイリスト技能検定試験（3月28日）3級試験官

2021年春期ネイリスト技能検定試験（6月27日）3級試験官

2021年夏期ネイリスト技能検定試験（7月18日）3級試験官

2022年冬期ネイリスト技能検定試験（1月22日）2級試験官

2022年春期ネイリスト技能検定試験（4月16日）1級試験官

2023年冬期ネイリスト技能検定試験（1月22日）3級試験官

**チヒロネイル通信講座とは**

**自分で爪を切った事さえない  
ネイル初心者さんでも**

**チヒロネイル通信講座だけで  
ネイリスト検定が取得出来る**

**検定取得に特化した講座です  
それは 17 年間**

**実際に検定合格している  
チヒロネイル通信講座受講  
生徒さんが証明して  
くださっています。**

# どんなタイプのネイリストになりたい？

自宅サロン

ネイルサロン  
オーナー

ネイルサロン  
就職

出張  
ネイリスト

スクール  
講師



## こんな私でもネイリストになれますか？

いつかネイリストになってネイルサロンで働いてみたい。自宅の一室をサロン部屋にして自分のペースで働きたい。自分の好きな事や得意な事、興味のある事を仕事に出来たら、こんなに幸せな事はありません。

私は小さい頃から絵を描いたり工作したりが好きだったのですが、と言って美術的な事に特別な才能があった訳では無く、やがて私は何となく事務職に就きました。そんな自分がその後30代でネイリストになるなんて考えても居ませんでした。ネイリストは同じ美容業界でも美容師さんと違って、国家資格では無いので「私はネイリストです」と簡単に言ってしまうのも事実。でも技術職とは素直で正直、身に付けた者の味方をしてくれます。自分がネイリストだと主張しても技術がなければ、そこにお客様は集まって来ません。

どこで通用するか分からない形ばかりの通信講座終了証や、自称ネイリストではネイリストで居続ける事は出来ません。なぜネイリストでいられるか？は、お客様にその技術を購入して頂けるからこそなのです。

私がそうであったように特別な才能やズバ抜けたセンスが無くても、基本の技術があればお客様に重宝して頂けるネイリストになれます。それがネイリスト技能検定試験を目指し、習得する事で得られること。

それは、どのタイプのネイリストにもなれるという当たり前の結果なのです。

# ネイリスト技能検定試験とは

基本技術

ジェル応用

3級

1月・4月  
7月・10月  
試験開催

初級

6月・12月  
試験開催

2級

1月・4月  
7月・10月  
試験開催

中級

6月・12月  
試験開催

1級

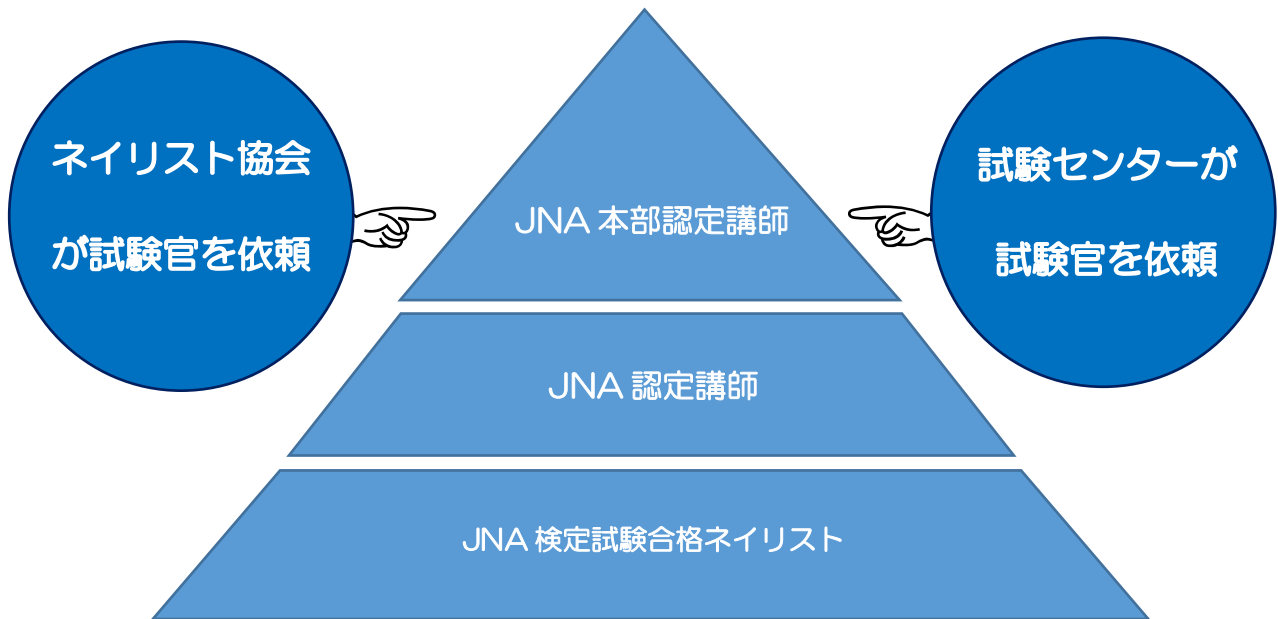
4月・10月  
試験開催

上級

6月・12月  
試験開催

全て取得して6種の合格証書  
最短1年で全ての級取得可能

# 誰が「合格か不合格か」を決めるの？



現在日本のネイリストの資格試験で一番認知度が高い検定は日本ネイリスト検定試験センターと、日本ネイリスト協会が実施している

ネイリスト技能検定試験3・2・1級とジェル初・中・上級の試験で、サロン就職の場合この認知度が高い証明書を持っている事で本人の技術力がどの程度であるか簡単に推測できるため、多くの採用現場で目安とされている事から、ネイリストの資格を取得したいと考えた場合に多くの方がこれらの検定取得を目指します。

では試験官はどういった人物が起用されるのか？

それは検定主催者である試験センターやネイリスト協会が、日本ネイリスト協会に所属する認定講師に試験官を依頼しています。つまり合格を審査するのは、試験官に委嘱されたネイリスト協会の認定講師という事になります。その認定講師の資格を持っている鬼塚千尋がこれらのネイリスト検定に合格するための技術と方法を動画とテキスト、さらに合格するまで無期限無料添削サポート付の教材にまとめたのがチヒロネイル通信講座です。

自分が作った作品が合格出来る作品に達しているのかどうかを、不確かなネットで情報を探す事も、この場合はどうすればいいのか？をネット相手に聞く事も無く、最新の試験情報を知っている講師に直接聞く事が出来る凄いいパイプラインを持って、しかも合格するまで在籍出来て何度もアドバイスを受ける事が出来、そして安心して受験する事ができます。

期限が決められた講座で、その期間内に上達する自信はありますか？そして、自分の技術が合格ラインに達するまでには、何回の手直しでそれに達する事が出来ますか？分かりませんよね？だからこそその無期限無料添削サポート付の講座にしました。それは自分を挫折させない優しい環境となるでしょう！

## 3級・2級・1級合格したら 出来る様になる事とは？

- 爪の形成
- 甘皮の処理
- ササクレの処理
- マニキュアでカラーリング
- マニキュアを落とす
- アートを描く
- 折れた爪の長さ出し
- 爪の修復
- 立体的なデザインを作る
- 人工的に長い爪を作る

### 提供出来る技術のコース作りと平均価格

- ネイルケアコース（爪の形成・甘皮ケア・爪磨き）60分 ¥3000～¥5000
- マニキュアコース（爪の形成・甘皮ケア・マニキュアカラー）70分 ¥4000～¥6000
- スカルプ単品（10本人工爪作成）90分 ¥8000～¥15000
- スカルプ+デザイン（10本人工爪作成・デザイン）240分 ¥15000～¥20000

## ジェル初級・中級・上級に 合格したら出来る様になる事とは？

- 爪の形成
- 甘皮の処理
- ササクレの処理
- ジェルでカラーリング
- ジェルを落とす
- アートを描く
- ジェルで折れた爪の長さ出し
- 爪の修復
- 人工的に長い爪を作る
- ジェルでグラデーション
- ジェルでフレンチネイル

### 提供出来るジェル技術のコース作りと平均価格

- ネイルケアコース（爪の形成・甘皮ケア・爪磨き）60分 ¥3000～¥5000
- ジェルワンカラーコース（爪の形成・甘皮ケア・ジェルでワンカラー）70分 ¥5000～¥7000
- ジェルスカルプ単品（10本人工爪作成）90分 ¥8000～¥15000
- スカルプ+ジェルデザイン（10本人工爪作成・デザイン）240分 ¥15000～¥20000

## サロン一人運営

平均価格帯サロン・1日8時間労働の場合

月商約 40万円～80万円

# JNEC 認定 モデルハンド受験

2023 年秋期スタート

今まで人にモデルを頼まなければならなかった

ネイリスト検定試験が変わります！

受験専用ハンドで受験が出来る様になります。



- モデルを探さなくて良い
- 練習に付き合ってくることが無い
- 謝礼などの経費がかからない
- 爪を折られる心配が無い
- モデルとの性格の違いによるストレスが無い
- 遅刻やドタキャン、寝坊をされない
- モデルの試験中の体調不良で実技の中断が無い
- モデルが原因でタイムオーバー不合格にならない
- 練習は自分のタイミングで出来る
- ハンドでの練習に馴れる事で本番同様の練習が出来る
- 人と違って実技の難易度が低い

教材&道具  
到着

やってみる

画像を送る

本部認定講師が  
合否予想&添削

受験する

合格する

# 日本ネイリスト協会本部認定講師が厳選した主要ネイルアイテム



チヒロネイルの道具セットは、検定試験本番でも使用可能なアイテムで揃えています。特に重要なキューティクルニッパーは高価な光ニッパーを採用しています。光ニッパーを使用しているプロのネイリストは 90%以上で、業界の中でもトップクラスのブランドです。



良い品は技術を助け、本来自分が持つ素質を最大限に表現出来る物となります。沢山の粗悪品を持っていても技術はアップしません。検定に求められる技術は、それを叶える道具や材料の知識があるかどうかにもかかっています。




# ネイル問屋さんで安くプロの材料が買える！



チヒロネイル通信講座で道具セット付の教材購入の方には特典に、ネイル問屋の「ネイルパートナー」様にチヒロネイル会員として登録が出来るようになり、プロが使う道具や材料を安く問屋価格で安く購入出来るようになります。（※道具が付かない教材だけコースの方には、チヒロネイルオリジナル検定材料まとめ買いセットのご用意があります。単価は問屋価格と同様）

コットン・ペーパー類・ガーゼ・トレイ・持ち運び用バックの様な消耗品など、ネイル専門店ではなくても揃えられる物はありません。でも勝手に揃えるのには不安がある・・・という方にも会員限定サポートページにて細かい質問など受け付けています。



検定に関係ない趣味用のネイルアートグッズなども、勿論ネイルパートナー様から購入して頂く事が出来ます。検定取得前にチップ販売などをしながらお小遣い稼ぎをして検定に備えたい方にも嬉しい環境です。

# 簡単に質問&添削ページのご紹介



Chihiro Onizuka  
チヒロネイル

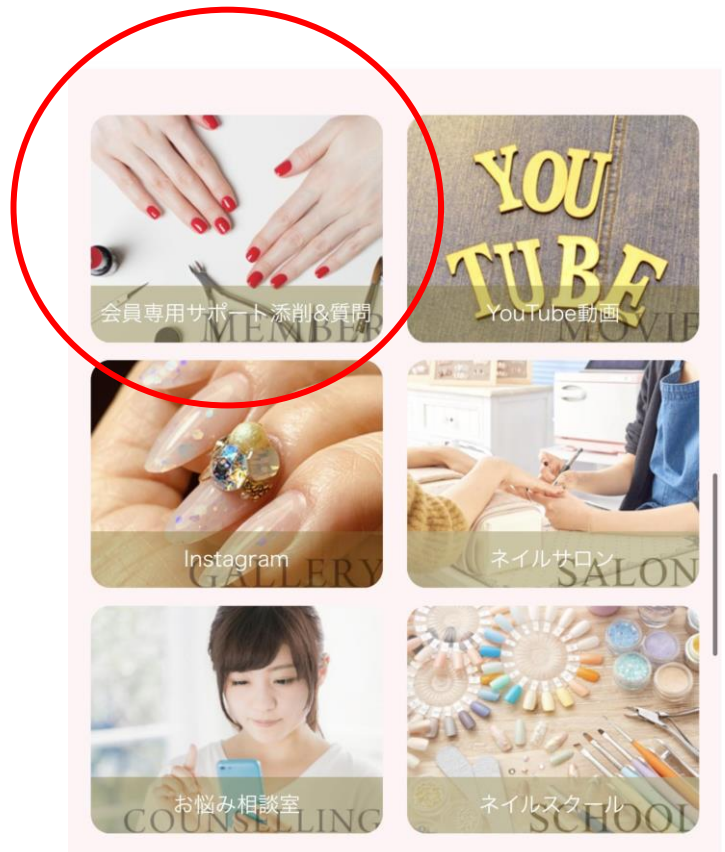
資格が  
取れる  
通信講座

プロの資格が取りたい方のための  
**合格できる通信講座**

JNA日本ネイリスト協会認定講師が合格するまで添削サポート。  
初心者からスタートして1級合格するまで追加料金一切無し。合格できるまで  
在籍できるから確実に結果が出せる!!検定合格を目的にした講座です。

1：↑質問や画像の送信は全てチヒロネイルホームページの入り口からログインして頂きます。

2：チヒロネイルホームページを下にスクロールすると、右のような写真が出てきますので、【会員専用サポート添削&質問】の写真をクリックします。→



## サポートログイン / Login

チヒロネイル会員メニューをご利用いただくためには会員IDとログインパスワードが必要です。  
パスワードをお忘れの場合はこちらからご確認ください。

### 会員ページログイン

メールアドレス **【必須】**

パスワード **【必須】**



3: ←ログインページが出ますので、購入時に設定して頂いたメールアドレスとパスワードをご入力ください。

## 会員限定サポート | Support

### サポートメニュー

ネイル検定サポート

ジェルネイル検定サポート

会員情報修正

4: ←受けたいサポートの種類のどちらかを選択します。

次回受験級	1級
受験回数	初受験
受験番号	<input type="text"/> 入力例：000-0-0000(ハイフン前後も含め、番号全て記載して下さい。) <b>【受験票が届いた方は必ず記載してください。】</b>
画像添付	ファイルを選 ファイルを選 ファイルを選択 <b>【写真サイズ】</b> 縦2000×横2000ピクセル以内 <b>【容量】</b> 3MB以内 <b>【データ種類】</b> jpg
タイトル *	<input type="text"/>
質問事項 *	<input type="text"/>



5：各項目の必要事項を選び、受験する予定があり、受験番号を持っている場合はご記入下さい。

画像は一度に3枚まで送る事が出来ますが、コラージュして頂いても構いません。

即日回答から原則最大7日以内に回答します。質問&添削回数無制限なので、合格出来るまで聞きたい事を沢山、何度でもご利用ください。

試験直前は聞きたい事が溢れて来ますので、本番直前ばかりではなく日頃から本番を意識した練習をしておくことをお勧めします。

でも練習の仕方  
何から始めれば良い  
かも分からない！  
どうしたらいいの？



# 【こんな感じで始めてみましょう】

※こちらの課題は、まず何から練習して良いか分からない方のためにお作りいたしました、基本的に提出課題は自由ですので、この順番の通りにやらなくてはならないものではありません。練習の目安としてご参考になさってください。

## Step1：ネイルチップにラウンド形成&赤塗り1枚



最初の課題は、チップにラウンドを形成し、赤塗りをしたものを1枚提出してみましょう。修正ラインも確認出来る様に、根元は隙間をわざと残すように練習してください。

## Step2：ネイルチップにラウンド形成&赤塗り2枚



ラウンド形成が理解できたら、大小サイズの違ったチップに統一感のあるラウンドを取ってきましょう。カーブの度合を揃える事を意識して形成してください。

## Step3：自分の爪でラウンド形成&ネイルケア



爪がラウンドを取れる長さに達していない場合は、ケアのみでもOKです。ネイルケアを今自分が出来る最高の出来だと思える作品を提出して下さい。

## Step4：自分の爪でラウンド&ネイルケア&赤塗り



今まで練習してきた事のマトメになります。自己ベストと思える作品をご提出ください。まずはゆっくり時間をかけて完璧をめざしましょう。

## Step5：フラットアート（花）



アートはチップでも人の手でも構いません。基本的に試験要項の見本に習って描いて下さい。（またはDVD内フラワーアートを真似てもOK）

※その他文章だけの質問もOK、モデル候補の手の写真などもお送りください。

# 受講する側に最高の環境を！不可能を可能に変える通信サポート！

合格理由

1

## ネイルチップ郵送型をメール画像判定にチェンジ

ペン字・絵画などの通信講座に共通するのは、もともと紙に答えを書き、絵を描くもの。ネイルはチップでも練習出来ますが、試験は人の手に行ったものに対する合否になります。モデルさんを試験会場にお連れし、出来上がった作品で合否が決まります。だからこそチップ郵送ではなく、人の爪に施術した作品のチェックが必要。通信環境でも、それを可能にするには？と考え、従来のチップや練習用ハンドの郵送スタイルから人の爪での作品を添削するスタイルにチェンジしました。試験でも一番点数配分が多いケアカラーを攻略する事が合格への近道です！

ネイルチップ郵送では分からなかった！ネイルケアとカラーリングのアドバイスが出来るようになりました！クローズアップ画像で試験官と同等の距離感で判定します。



↑減点予想箇所がすぐ分かる

合格するまで！鬼塚が全て添削サポートし、一貫した指導であなたへのアドバイスに責任を持ちます。

※面倒な郵送や送料もかかりません！聞きたい時に直ぐメール。



↑改善点が一目瞭然

合格理由

2

## 1級合格するまで使える！添削サポートにチェンジ

通信講座でネイリスト検定取得が難しいと言われているのは、質問回数の制限や修得期間の制限です。例えばネイリスト検定3級の課題：カラーオフ・爪の形成・ネイルケア・カラーリング・アート5項目。それぞれの項目を合格基準レベルに達成させるには、課題練習×やり直し回数が必要となります。だからこそ個人の習得スピードを考慮し、どなたでも合格出来るまでがサポート期間としました。受講延長の申し出や、超過・追加料金など一切無く、教材費だけでサポートをご利用頂ける環境です。

合格理由

3

## 検定モデルの爪チェック



検定モデルは自分の好みで選ぶものではありません。実技試験では、決められた形を作るにあたり、それを実現できる爪が「良い爪」であり「ネイル検定で使える爪」です。受験生の皆さんが行う事は、「合格基準に到達させるために、決まった形を作り上げていく事。」だからこそ受験生の選んだモデルさんが条件を満たしているか、認定講師の目で判断し、アドバイスを受けることが必須となります。※認定モデルハンドでの受験生はハンドで作品提出してください。

# チヒロネイルの合格できる！ 添削サポート

3級合格への流れを体験

## JNEC ネイリスト技能検定試験 3級

～試験内容～

【実技試験】	【学科】
ネイルケア	爪の病気
カラーリング	爪の構造
フラットアート	ネイルケア手順

### \*教材到着\*

まずDVDで試験内容を確認！  
実技テキストで合格のポイントを理解しましょう。

がんばるぞ！



受験して合否が決まる！

合格するまで  
再チャレンジ

合格後は2級サポートに進みます。  
1級合格まで無料無期限サポート

### \*チップで練習\*

最初の練習はチップ形成と  
赤のマニキュアを塗る練習です♪




### \*本番モデルに模擬実技\*

モデルさんの爪が適切か、受験に必要な技術が合格  
ラインに達しているか模擬試験アドバイスします！

### \*フラットアート\*

アクリル絵の具で3級アートテーマ  
「フラワー」を描いてみましょう。



### \*人の爪にカラーリング\*

プロのカラーリング技術に到達しているか  
採点基準に基づいて添削します。

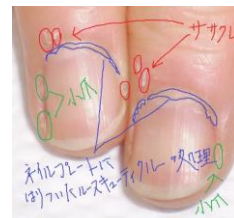
### \*人の爪にネイルケア\*

ネイルケアが合格への重要な鍵！  
綺麗に出来るまで、何度も添削を受けましょう。

改善点をズバリ指摘！だから

効率良い練習が出来る！

採点項目が一番多いケア&カラーの  
出来具合が合否の決め手！合格レベル  
に達するまで頑張ってくださいね！



# ✿検定合格したチヒロネイル生徒さんの声✿

昼間の仕事と、家に帰れば家事育児の真最中だった私がチヒロネイルを選んだ理由は、添削サポート期間が1級合格出来るまでだったからです。はじめは本当かな・・・と思い購入前に電話して聞いてみたところ「大丈夫ですよ！1級合格まで何度でもサポートを使って下さいね？」と、ちい先生ご本人から聞いて安心して始めました。教材も先生ご本人の動画なのでサポートでの説明も手に取るように理解出来てスクールに通っているようでした！サポートも期限が無いので、仕事、育児家事をしながらでも無理なく自分のペースで進められるのがとても魅力でした。千尋先生お世話になりました。

～35歳 昼間OL夜主婦さん

趣味だったネイルを仕事にしたい！と独学。その後お客様から「資格は持っているか。」を聞かれた事をキッカケに検定受験を決意。ですが、受験に必要な技術も知識も無かったので、ネット検索してチヒロネイルと運命の出会い！遠回りしましたが、ようやく1級を取得出来ました！チャレンジして本当に良かったです。

～19歳 学生さん

スクールに通うのが理想なのかもしれないですが、金銭的な事も含めて考え、通信を選びました。チヒロネイルは「サポート期間が無い」これこそが最強の強みです。だって自分が止めなければ、合格のチャンスがあるんですよ！？「自分自身の楽しみを見つけない。」「同じ境遇の女性にキラキラしていて欲しい♪」そんな思いから始めたネイルの勉強。今後もマイペースに自分のネイルスタイルを楽しんでいきます。検定はスクールに行かずに取得出来た分、今はアートのセミナーやジェルメーカーのセミナーにお金を使う事が出来て本当に有り難い環境で育ったな(笑)と思います。

～46歳 シングルマザーさん

面倒くさがり、パソコン苦手、おまけに不器用、さらに生活スタイルは変えたくなかった私が選んだのは通信でした。サポート無期限というサービスと教材費を他社講座と見比べたところ、1級合格までサポートが使えるならお得なチヒロネイルかな…と軽い気持ちで選んだのですが、チヒロネイルで学び、合格して改めて感じたのはチヒロ先生の人柄です。受かりたい！ネイリストになりたい！と頑張る受講生に対して全力で合格に向けて指導してくれる先生。これこそがチヒロネイルにしか出来ない凄さだと私は思います。鬼塚先生ありがとうございました。

～28歳 自営業独身さん



# 合格するまでサポートが付く！DVD 教材

## Perfect Guide For Nailist 3・2・1級フル教材セット



### DVD (7枚組)

- ◎1・「道具の名称と解説」～38分(全級)
- ◎2・「ケアカラー」～61分(3・2級内容)
- ◎3・「3級実技60分模擬演習」～62分(実技手順)
- ◎4・「チップラップ」～32分(2級内容)
- ◎5・「スカルプチュア」～32分(1級内容)
- ◎6・「ネイルアート」～60分(3・2・1級内容)
- ◎7・「チップオーバーレイ」～53分(1級)



### 学科対策問題集

全級に必要な学科知識が満載！  
問題と解答をセットで覚えて合格  
点を貰おう！学科テストの虎の巻



### 1・2・3級実技対策&解説テキスト

ネイリスト技能検定試験に合格するために  
必要な知識・受験の仕方・コツが全て詰まっ  
た実技解説テキストです。

## Perfect Guide For Nailist ジェルネイル初級フル教材セット




### 初級実技試験内容

- ネイルケア
- ポリッシュカラーリング
- ジェルカラーリング
- ピーコックアート



### ジェル初級対策&解説テキスト

ジェル初心者さんでも合格出来る事を  
目的にした実技テキストでポイントと  
コツを徹底的に解説！



### 学科試験対策問題集

初級受験に必要な学科知識を身に  
付けるためのテキストです。

### DVD (2枚組)

- ◎1・初級対策講座～50分
- ◎2・初級実技通し練習～102分

チヒロネイルのサポートはここが凄い！6項目のフォローが貴方を合格に導きます！

パソコン・スマホで  
添削が受けられる！

サポート1

面倒な郵送等の手間がありません。受付は24時間OK！

合格まで何年でも  
在籍可能！

サポート2

鬼塚が合格出来るまでしっかり  
付き添います！だから安心。

回答は当日回答から7日  
以内のスピード回答！

サポート3

アドバイス後の改善が  
短期間で望めます。

検定試験受験に関する  
事が何でも聞ける！

サポート4

いつでも正しい最新情報で技  
術向上していく事が出来ま

試験ごとに変わる  
アートテーマにも対応

サポート5

構成や色合いが合格出来る程  
度になっているか確認しま

一貫性のあるブレナイ  
指導力！

サポート6

添削にあたるのは試験官経験の  
ある鬼塚だけがサポート！

# DVD 教材と道具セット一覧

## 3・2・1級+ジェル初級～道具付教材セット



ネイリスト検定3・2・1級とジェル初級  
受験に必要な教材と道具のセットです。

¥159,800

## 3・2・1級～道具付教材セット



ネイリスト検定3・2・1級受験に必要な  
教材と道具のセットです。

¥129,800

## ジェル初級教材+道具セット



¥69,800 ジェル初級受験に必要な教材と道具のセットです。

## 3・2・1級+ジェル初級～教材だけセット



ネイリスト検定3・2・1級とジェル初  
級受験に必要な教材のみのセットです。

¥59,800

## 3・2・1級教材だけセット



ネイリスト検定3・2・1級受験に必要な  
教材のみのセットです。

¥49,800

## ジェル初級教材だけセット



ジェル初級受験に必要な教材のみのセッ  
トです。

¥29,800

# DVD 教材内容紹介～基礎が身に付く！コツが分かる！

## 商品特徴

DVD 動画は全て JNA 日本ネイリスト協会本部認定講師（ネイリスト検定試験・試験官認定証所有）鬼塚千尋が実演し、技術解説ナレーションもスクール指導と同様の内容で収録。

ネイリスト技能検定試験 3・2・1 級受験に的を絞った内容で、検定合格を目指します。全く知識の無い初心者さんでも簡単に理解出来る様に構成されていますので、どんな方でもご受講して頂けます。サポートも鬼塚千尋のみが直接指導・添削・サポートします。

合格ラインに達成するまで繰り返し添削サポートを利用することが出来、受験後不合格だった場合にも、追加料金などは一切なく合格出来るまで添削を受けることが出来ます。



3・2・1 級対策  
DVD-BOX

## 内容説明

## DVD 7 枚組 収録内容説明 合格するために作られた内容でコツがすぐ分かる！



### 【DISC1：「道具の名称と解説」収録時間 38 分】

ネイリストを目指すのに必要不可欠な道具の種類と知識を得る事が出来ます。ご自身で道具を揃える場合にもプロのネイリスト同様の目線で選ぶことが出来る様になります。



### 【DISC2：「ケアカラー」収録時間 61 分】

3・2 級受験で採点項目がもっとも多く、重要な技術になります。指周りの角質除去・甘皮の処理・プロのマニキュアの正しい塗り方のコツが初心者の方でも直ぐにつかめます。



### 【DISC3：「3級実技 60分模擬演習」収録時間 62 分】

受験経験の無い方でも、このDVDと同じ手順で練習して頂ければ初めての受験も安心です。サロンワークの基本手順を身に付けることが出来ます。




### 【DISC4：「チップラップ」収録時間 33 分】

2 級実技内容の割れ爪修復技術になります。採点項目の重要課題を細かく解説しているので得点を逃がしません。亀裂の入った爪などのお直しが出来る様になります。



### 【DISC5：「スカルプチュア」収録時間 32 分】

ネイリスト検定 1 級実技内容です。合格出来るスカルプチュアの形を理解する事を重点的に収録。長い爪を人工的に作れるようになります。



### 【DISC6：「ネイルアート」収録時間 60分】

1・2・3級検定用アートとして相応しいアートのあり方や、技術を紹介しています。絵具を使ったアート・半立体のエンボスアート・3Dアートが出来る様になります。



### 【DISC7：「チップオーバーレイ」収録時間 53分】

1級実技内容です。ネイルチップを使った爪の長さ出しの技術で、検定技術はもちろん簡単に爪の長さを出したい時に有効な技術内容です。特典映像付き。



## 実技解説テキスト～検定攻略本★4点セット

### 「ネイリスト技能検定試験 1級実技攻略テキスト」

試験会場での道具の並べ方・実技時間配分・試験前の爪仕込みについて・理想的な1級モデルとは・合格出来るスカルプチュアの定義・フォームの正しい装着方法・素材の扱い方・スタイル違いのスカルプチュア3種（1色・グラデーション・フレンチスタイル）・ピンチングの理由と理解・チップオーバーレイ解説・サイドストレート定義・ファイル形成から仕上げまで・理想形に近づくための13項目・3Dアート・チヒロネイル生徒による合格作品

### 「ネイリスト技能検定試験 2級実技攻略テキスト」

試験会場での道具の並べ方・実技時間配分・道具の使い方と解説・実技手順とワンポイントアドバイス・手指消毒・ハーフチップの仕込み方・チップの貼り付け方・シルクの貼り方・失敗に学ぶチップラップ・ファイル形成・アクリル絵の具を使ったフラットアートの描き方と構成・アートの配色バランス・2級モデルのグレードを考える・チヒロネイル生徒による合格作品

### 「ネイリスト技能検定試験 3級実技攻略テキスト」

受験申し込み手順・試験会場での道具の並べ方・初めての道具の使い方・道具の揃え方アドバイス・爪の基礎知識・3級実技時間配分・手指消毒・カラーオフ・オレンジウッドスティックの事前準備・ラウンドの定義・ネイルケア（ステンレスプッシャーの使い方／ガーゼクリーン／ニッパーの使い方角度）・カラーリング・合格出来る修正方法・アクリル絵の具を使ったフラットアート・アートの構成・配置バランスの考え方・色彩理論・モデルのトラブル対処法

### チヒロネイルオリジナル3・2・1級対応～学科試験対策問題集

過去の出題問題、資料、書籍を参考に作られたオリジナル問題集です。穴埋め形式なので、ネイリストに必要な不可欠な知識、常識を確実に理解し、覚えることが出来ます。チヒロネイルの卒業生を合格に導いた実績のある学科予想問題です。



# 合格するまでサポートが付くジェル初級 DVD 教材内容

## 商品特徴

ジェルネイル技能検定試験初級に的を絞ったセットです。DVD 動画は全て JNA 日本ネイリスト協会認定講師（ネイリスト検定試験・試験官認定証所有）鬼塚千尋が実演し、解説ナレーションもスクール指導と同様の内容で収録。全くネイル知識の無い初心者さんでも簡単に理解出来る様に構成されていますので、どんな方でもご受講して頂けます。サポートも鬼塚千尋のみが直接指導・添削・サポートします。

合格ラインに達成するまで繰り返し添削サポートを利用することが出来、受験後不合格だった場合にも、追加料金などは一切なく合格出来るまで添削を受けることが出来ます。

ジェル初級対策  
DVD-2 枚組

## 内容説明

### DVD 2 枚組 初めての受験も安心サポートで合格できる！



#### 【DISC1：「初級対策講座」収録時間 50 分

ネイルケアの初歩からマニキュアカラー・ジェルカラー・ジェルで作るピーコックアートの技法・ジェルの正しい落とし方を解説。プロのネイリストのマニキュアカラーとジェル 1 色塗の基礎テクニックが修得出来ます。




#### 【DISC2：「初級実技通し練習」収録時間 102 分】

ジェルネイル技能検定試験初級を受験する際の手順を検定制限時間内に収めた内容で収録しています。DISC1 で習った事を実際受験する際は、どのような流れで進めていくのかを学べる内容です。タイムトライアル練習をする際に同時再生して頂く事で、実際の受験時間を考慮した練習が出来るストップウォッチ感覚の DVD。



#### 「ジェル初級実技攻略テキスト」

受験申し込み手順・初めての道具名と使い方・爪の基礎知識・カラーオフ・ラウンドの定義・ネイルケア・ポリッシュカラーリング・オレンジウッドスティックの事前準備・ジェル初級合格作品で見る合格ライン。



#### チヒロネイルオリジナルジェル初級～学科対策問題集

学科テスト出題範囲から確実に点を獲得出来る様に作られたオリジナルの予想問題です。問題・解答両方覚える事で合格点に到達できます。

# 良くある質問にお答えします！

## 教材について

Q: このDVD だけで、初心者でも検定合格出来ますか？

A: 必要な知識や技術の全てを初心者さんにも分かって頂けるように収録しておりますので、ご安心ください。

Q: 添削サポートとは何ですか？

A: 合格基準を満たした作品が作れているか、作品のチェックや、ちょっとした疑問や専門的な質問。検定合格のためなら何でも確認出来るメールと画像添削サービスです。

Q: 海外に住んでいます、サポートを受けることは出来ますか？

A: サポートは全てメールで行いますので、ネット環境があれば海外からでもご受講できます。

Q: 3級は既に取得しているのですが、サポートは3級からですか？

A: 直ぐに受験級のサポートを受けて頂けます。

Q: メールで送る画像だけで分かりますか？

A: 過去 17 年画像添削でのサポートで合格者さんが誕生しています。画像は実物より明白です。的確なアドバイスさせて頂いておりますので、ご安心ください。

Q: 何年も合格出来なかった場合、サポートは続けられますか？

A: はい！大丈夫です。

## 検定試験について

Q: 検定が無いとネイリストになれますか？

A: 検定を持っていることが全てではありませんが、検定取得のために学ぶ事は、ネイリストとして働くために必要な基礎技術です。

Q: 1日どれぐらい練習したら検定合格出来ますか？

A: 人によって練習時間が一日でどれぐらい取れるかは違いますが、3級受験の場合、受験時同様の模擬練習3回分程度で合格を目指せます。

Q: 1級取得するのに通信では無理と言われましたが、それでもチヒロネイルは1級合格出来ますか？

A: 沢山の1級合格者さんがチヒロネイルから誕生している事が証明しています。他社の通信には無い環境と合格する事を目的とした教材が1級合格を可能にしています。

Q: 不器用で挫折しがちです。そんな私でも合格出来ますか？

A: 不器用は関係ありません。技術は練習すれば、時間がかかっても必ず修得出来ます。

Q: 自宅開業を考えていますが、最低何級まで必要ですか？

A: 2級取得でプロとして最低限のサービスは可能です。

## 道具について

Q: 道具をチヒロネイルで購入しなくても受講できますか？

A: ご自身で選んだ道具を使用して頂いても構いません。また、既にお手持ちの物がございましたら、ご利用ください。

Q: ネイル問屋で購入が出来るようになりますか？

A: 指定ネイル問屋でネイリスト価格購入頂けますので、買い足しも安心です。

Q: セットの道具以外に自分で揃える物がありますか？

A: コットン・除光液・キッチンペーパー等、ネイル専門店でもなくても比較的入手しやすい消耗品が必要です。

Q: もしセットの道具や材料が切れてしまったら買い足す事は出来ますか？

A: 指定問屋さんにご注文頂ければ、同じ商品をネイリスト価格でご購入頂けます。

## 教材についてのご相談窓口



直通ダイヤル  
03-6908-7648

メールアドレス  
chihiro@chihironail.co.jp

# ご購入方法のご案内

購入商品が決まる。

決済方法を選択する

商品代引き

- 代引き手数料は315円(税込)が別途かかります。
- 発送手配完了後の受け取り拒否は往復送料と手数料の3000円を別途ご請求させていただきますので、予め受け取り确实日をご指定下さい。
- 保管期間過ぎ等の理由で送等が再度発生した場合は、往復の送料をお支払い願いますので予めご了承下さい。

クレジット分割決済

- VISA
- MasterCard
- JCB
- American Express
- 振込確認後7日以内に発送させていただきます。
- ご購入者様と同じ振込名でお願い致します。それと異なる場合には事前にご連絡下さいませ。

銀行振り込み

- 銀行振込につきましては、振込手数料お客様負担にてお願いいたします。
- 振込確認後7日以内に発送させていただきます。
- ご購入者様と同じ振込名でお願い致します。それと異なる場合には事前にご連絡下さいませ。

## 【発送・返品について】

代金引換購入をのぞき、ご入金及び決済の確認が取れてから7日以内の発送になります。送料は全国一律1500円を頂いております。お客様のご都合による返品・キャンセルは受け付けておりませんので、予めご了承下さい。届いた商品が注文と異なる、配送中の破損、不良品に関するのみ良品と交換させていただきますので、商品到着後7日以内にご連絡下さい。7日以内にご連絡が無かった場合や、商品開封済みの物は交換お受け出来かねますので、ご了承下さいませ。

# 教材が届いた後の「サポートご利用手順と実例」

## ご利用手順

① DVD1-7 とテキストに目を通します。



やってみる



送る




受け取る

ホップ

② 練習した作品を撮影し、パソコン・スマホ・タブレット等で画像や質問事項を送信！24時間世界中のどこからでも送信可能です。



判定する




添削する



アドバイスを受け取る

ステップ

③ 改善点のアドバイスや、次回の課題などが7日以内に返ってきます。添削を受けて改めて作品提出。練習作品が合格見込みレベルに達するまで二人三脚でがんばります！



やり直す



合格見込みが出る

ジャンプ

④ 合格出来る作品が作れるようになるまで、繰り返しサポート添削を受けて改善していきます。合格見込みが出た際には、実際の試験でも高い確率で合格出来るようになります。サポートの返事が返ってくるまでは、学科試験の勉強をしておくとお勧めです。

チャレンジ



⑤ 最終的には本番モデルでの仕上がりを提出する事で、さらに本番に向けたアドバイスが得られます。

## サポート実例



受講生:爪の形成とカラーリングやってみました！出来ていますか？

鬼塚回答:爪の形成は形が整っていて良く出来ていますね！根元のカラーがまだ凸凹していたり、はみ出しているのが、テキストのP53~P59までを参考にして、見本のようなラインが出せる様に練習してみてください。



受講生:やり直してみました！出来ていますか？


鬼塚回答2:綺麗に出来る様になりましたね！チップでの練習は合格です！次回は自分の手にネイルケアしてみましょう。ケア前とケア後の画像を提出してみてください。



受講生:初めてネイルケアしてみましたが、出来ていますか？




鬼塚回答:丸で囲んだ箇所がまだケアが不十分な箇所です。もう一度やり直しましょう！



受講生:やり直してみました！出来ていますか？


鬼塚回答:改善できましたね！それでは自分の手でも、モデルさんの手でも良いので、人の爪に赤を塗ってアートを描いてみましょう！



受講生:試しに描いてみましたが出来ています



鬼塚回答:良く頑張りました！あと少しで合格ラインに達しますので、もう一度添削を参考に描き直しましょう！



受講生:今までで一番良く出来たのでは？と、自分でも思える作品が出来ました！大丈夫ですか？

鬼塚回答:良く頑張りました！練習でここまで出来れば、本番でも十分合格を目指せますので頑張ってください！



チヒロネイル通信講座は  
こちらからの営業電話は  
致しません。

「でも本当ですか？」

「本当に合格出来るんですか？」

「スクールに通ったら100万以上かかる内容を  
たったの59800円無期限無料で  
本部認定講師に添削&質問出来て

3級から1級合格出来るまで在席可能だなんて  
嘘っぽい！絶対何か裏があるに違いない！」

本当かどうか

「直接鬼塚に聞いてみたい！」方は

03-6908-7648

鬼塚までご連絡下さい😊

チヒロネイル通信講座公式 YouTube もご覧ください！

<https://www.youtube.com/@chihironail/videos>



いつかなりたい・・・を今叶える！  
チヒロネイル通信講座